



CFG

REFRIGERACION
Y EQUIPAMIENTOS
COMERCIALES

Línea KOMET

www.cfgrefrigeracion.com.ar
www.cfgequipamiento.com.ar



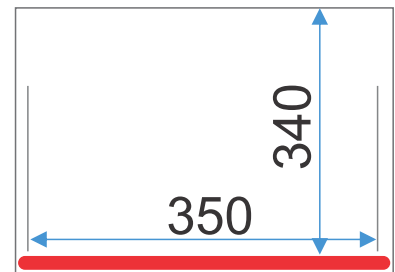
Envasadoras Al Vacío de Mesa - Mod. VACUBOY



DATOS TÉCNICOS

Tamaño de la Cámara AxLxH/mm	360 x 380 x 140
Bara de Soldadura (mm)	350
Bomba de Vacío (cbm/h)	10
Conexión Eléctrica (V/F/Kw)	220 / 1 / 0.5
Bolsa Máxima (mm)	350 x 400
Dimensiones Ext. (mm)	420 x 500 x 360
Peso (kg)	40

TAMAÑO DE CÁMARA





Envasadoras Al Vacío de Mesa - Mod. PLUSVAC 20



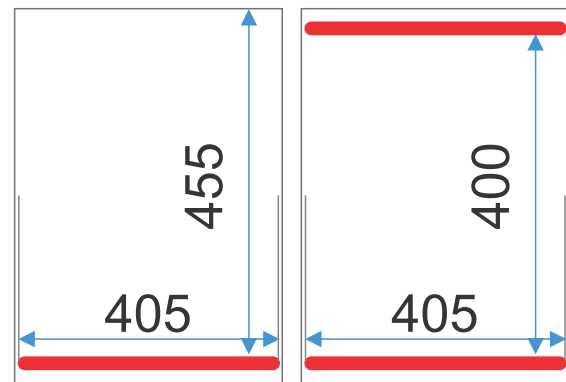
DATOS TÉCNICOS

Tamaño de la Cámara AxLxH/mm	430 x 505 x 175
Bara de Soldadura (mm)	405 (2)
Bomba de Vacío (cbm/h)	21
Conexión Eléctrica (V/F/Kw)	220/1/1 - 380/3/1
Bolsa Máxima (mm)	400 x 500
Dimensiones Ext. (mm)	495 x 660 x 385
Peso (kg)	65

Opcionales:

- Panel de Control Perfect
- Doble barra de sellado
- Inyección de gas inerte (2 picos por barra)

TAMAÑO DE CÁMARA





Envasadoras Al Vacío de Piso - Mod. PLUSVAC 21



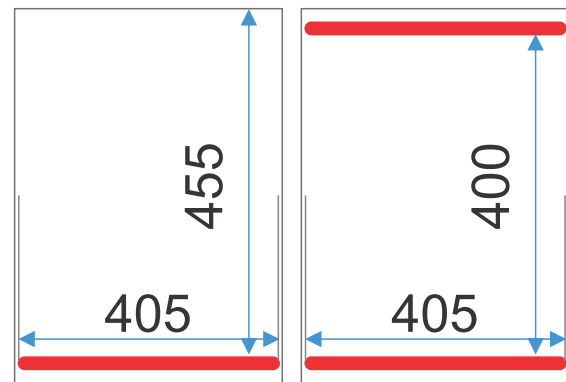
DATOS TÉCNICOS

Tamaño de la Cámara AxLxH/mm	430 x 505 x 175
Bara de Soldadura (mm)	405 (2)
Bomba de Vacío (cbm/h)	21 (40)
Conexión Eléctrica (V/F/Kw)	220/1/1 - 380/3/1
Bolsa Máxima (mm)	400 x 500
Dimensiones Ext. (mm)	480x 655 x 975
Peso (kg)	100

Opcionales:

- Panel de Control Perfect
- Doble barra de sellado
- Inyección de gas inerte (2 picos por barra)
- Bomba de vacío de 40 cbm/h

TAMAÑO DE CÁMARA





Envasadoras Al Vacío de Piso - Mod. PLUSVAC 24



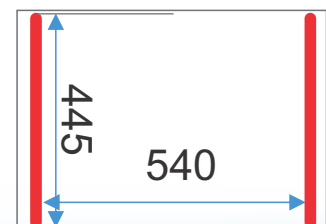
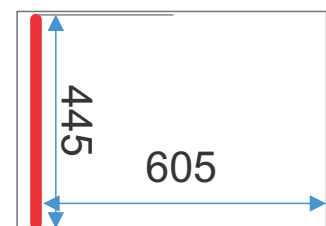
DATOS TÉCNICOS

Tamaño de la Cámara AxLxH/mm	640 x 475 x 205
Bara de Soldadura (mm)	455 (2)
Bomba de Vacío (cbm/h)	40 (63)
Conexión Eléctrica (V/F/Kw)	380/3/1.5 (2)
Bolsa Máxima (mm)	450 x 650
Dimensiones Ext. (mm)	710 x 655 x 1010
Peso (kg)	140

Opcionales:

- Panel de Control Perfect
- Inyección de gas inerte (3 picos por barra)
- Bomba de vacío de 63 cbm/h

TAMAÑO DE CÁMARA





Envasadoras Al Vacío de Piso - Mod. PLUSVAC 27



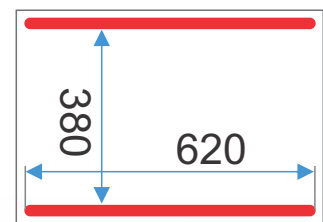
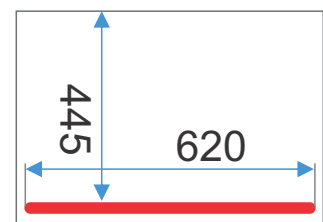
DATOS TÉCNICOS

Tamaño de la Cámara AxLxH/mm	640 x 480 x 205
Bara de Soldadura (mm)	620 (2)
Bomba de Vacío (cbm/h)	40 (63)
Conexión Eléctrica (V/F/Kw)	380/3/1.5 (2)
Bolsa Máxima (mm)	600 x 460
Dimensiones Ext. (mm)	710 x 655 x 1010
Peso (kg)	145

Opcionales:

- Panel de Control Perfect
- Inyección de gas inerte (3 picos por barra)
- Bomba de vacío de 63 cbm/h

TAMAÑO DE CÁMARA





Envasadoras Al Vacío Doble Cámara - Mod. PLUSVAC 26



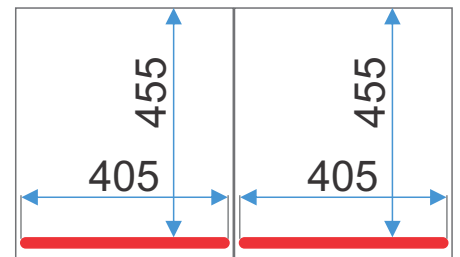
DATOS TÉCNICOS

Tamaño de la Cámara AxLxH/mm	430 x 505 x 175
Barra de Soldadura (mm)	2 x 405 (4)
Bomba de Vacío (cbm/h)	40
Conexión Eléctrica (V/F/Kw)	380/3/1.5 (2)
Bolsa Máxima (mm)	400 x 500
Dimensiones Ext. (mm)	955 x 655 x 985
Peso (kg)	140

Opcionales:

- Panel de Control Perfect
- Doble barra de sellado
- Inyección de gas inerte (2 picos por barra)

TAMAÑO DE CÁMARA





Envasadoras Al Vacío Doble Cámara - Mod. SD 320



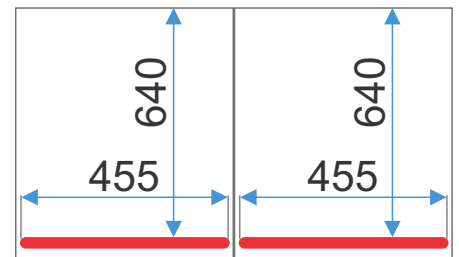
DATOS TÉCNICOS

Tamaño de la Cámara AxLxH/mm	585 x 725 x 225
Barra de Soldadura (mm)	2 x 455 (4)
Bomba de Vacío (cbm/h)	63
Conexión Eléctrica (V/F/Kw)	380
Bolsa Máxima (mm)	450 x 700
Dimensiones Ext. (mm)	1300 x 960 x 1200
Peso (kg)	260

Opcionales:

- Doble barra de sellado
- Inyección de gas inerte (2 picos por barra)
- Bomba de vacío de 100 cbm/h

TAMAÑO DE CÁMARA





Envasadoras Al Vacío Doble Cámara - Mod. SD 820



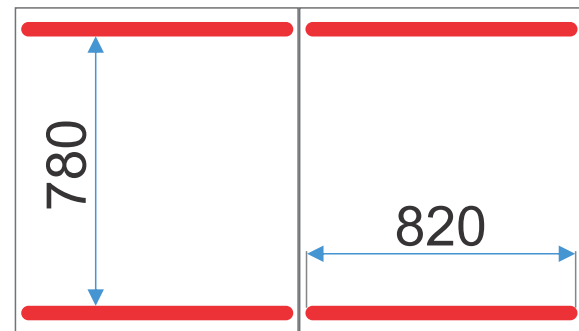
DATOS TÉCNICOS

Tamaño de la Cámara AxLxH/mm	985 x 885 x 200
Bara de Soldadura (mm)	4 x 820
Bomba de Vacío (cbm/h)	250
Conexión Eléctrica (V/F/Kw)	380
Bolsa Máxima (mm)	770 x 830
Dimensiones Ext. (mm)	1970 x 946 x 1180
Peso (kg)	630

Opcionales:

- Inyección de gas inerte (4 picos por barra)
- Soldadura con aire comprimido

TAMAÑO DE CÁMARA





Sopladora de Bolsas - Mod. BA01



DATOS TÉCNICOS

Tensión	220 v
Dimensiones	1050 mm x 600 mm x 1040 mm
Peso Neto	58kg





Dpto. Comercial: info@cfgrefrigeracion.com.ar
Dpto. de Ventas: ventas@cfgrefrigeracion.com.ar
Dpto. de Administracion: administracion@cfgrefrigeracion.com.ar
www.cfgrefrigeracion.com.ar
www.cfgequipamiento.com.ar
Condarco 1386, Capital Federal, Argentina.

(011) 4582-2669
(011) 4582-5565
15-2653-1038
225*2380

